

ABEAQ

ASSOCIAÇÃO DE BEM ESTAR
AOS AMIGOS DE QUERENÇA

Relatório Financeiro

Ano 2025

Índice

- 1 – Anexo
- 2 – Balanço
- 3 – Demonstração de Resultados por natureza
- 4 – Demonstração de resultados por respostas sociais
- 5 – E R P I
- 6 – Centro de Dia
- 7 – Apoio Domiciliário
- 8 - Fluxos de Caixa
- 9 – Alteração de Fundos Patrimoniais, Ano N-1
- 10 – Alteração de Fundos Patrimoniais, Ano N
- 11 – Custo de matérias Primas Consumidas
- 12 – Relação de trabalhadores/utentes
- 13 – Ativos Fixos
- 14 – Amortizações de ativos fixos
- 15 – Custo de utente por mês



Handwritten signatures and initials in blue ink, including a large signature that appears to read 'António'.



Anexo

Período de 2025

1- INTRODUÇÃO

O anexo, visa complementar a informação financeira apresentada noutras demonstrações, divulgando as bases de preparação e políticas contabilísticas adotadas e outras informações exigidas pelas normas de contabilidade e relato financeiro.

1.1- Identificação da Entidade

Nome: Associação de Bem Estar aos Amigos de Querença

Contribuinte: 502.154.594

Sede em: Vale Querença

Natureza da Atividade: Instituição Particular de Solidariedade Social

2 – REFERENCIAL CONTABILISTICO DE PREPARAÇÃO DAS DEMONSTRAÇÕES FINANCEIRAS

2.1 - Referencial contabilístico adotado

As demonstrações financeiras anexas foram preparadas no quadro das disposições em vigor em Portugal, vertidas no Decreto-Lei n.º 36-A/2011, de 9 de março, e de acordo com as Normas Contabilísticas e de Relato Financeiro para as Entidades do Setor Não Lucrativo (NCRF-ESNL), de acordo com o Aviso n.º 8259/2015, de 29 de julho.

2.2 - Indicação e justificação das disposições do SNC que, em casos excecionais, tenham sido derogadas e dos respetivos efeitos nas demonstrações financeiras, tendo em vista a necessidade de estas darem uma imagem verdadeira e apropriada do ativo, do passivo e dos resultados da entidade.

No presente exercício não foram derogadas quaisquer disposições do SNC.

2.3 - Indicação e comentário das contas do Balanço e da demonstração dos resultados cujos conteúdos não sejam comparáveis com os do período anterior.

Os valores constantes das demonstrações financeiras do período findo em 31 de dezembro de 2025 são comparáveis em todos os aspetos significativos com os valores do período de 2024.

.....
INSTITUIÇÃO PARTICULAR DE SOLIDARIEDADE SOCIAL

VALE 8100-126 QUERENÇA

NIF 502 154 594

(Anexo ao balanço e demonstrações de resultados – 2025)



3 – PRINCIPAIS POLÍTICAS CONTABILÍSTICAS

3.1 - Bases de mensuração usadas na preparação das demonstrações financeiras:

As demonstrações financeiras foram preparadas de acordo com os registos contabilísticos da Associação e os critérios e pressupostos contemplados nas normas contabilísticas e de relato financeiro, usando o critério base do custo histórico.

As políticas contabilísticas apresentadas foram aplicadas de forma consistente ao longo do período económico.

3.2 - Outras políticas Contabilísticas:

ATIVOS FIXOS TANGÍVEIS

Os ativos fixos tangíveis adquiridos encontram-se registados ao custo de aquisição, deduzido das correspondentes depreciações e das eventuais perdas por imparidade acumuladas.

As depreciações são calculadas, após a data em que os bens estejam disponíveis para serem utilizados, pelo método da linha recta em conformidade com o período de vida útil estimado para cada grupo de bens.

INVENTÁRIOS

Os inventários encontram-se valorizados de acordo com os seguintes critérios:

As matérias-primas, subsidiárias e de consumo são valorizadas ao custo histórico

O custo de aquisição inclui as despesas incorridas até ao armazenamento, utilizando-se o FIFO como método de custeio.

SUBSÍDIOS DO GOVERNO E APOIOS DO GOVERNO

Os subsídios e apoios do governo representam uma fonte essencial de financiamento para a Associação e são classificados da seguinte forma:

1 - Subsídios ao investimento não reembolsáveis para financiamento de ativos tangíveis são registados nos Fundos Patrimoniais e reconhecidos na Demonstração dos resultados, proporcionalmente às depreciações respetivas dos ativos subsidiados.

2 - Os subsídios à exploração são reconhecidos na demonstração dos resultados na parte proporcional dos gastos suportados.



De acordo com a informação divulgada pela Comissão de Normalização Contabilística, o tratamento dos subsídios deve obedecer ao seguinte:

a) Se o pagamento da comparticipação mensal por parte do Estado para determinada resposta social estiver dependente da variação de frequências dos utentes, e ser for atribuído como apoio ao pagamento da mensalidade devida pelo utente, estamos perante uma prestação de serviços (conta 72);

b) Se o pagamento da comparticipação mensal por parte do Estado para determinada resposta social ocorrer independentemente da variação de frequências dos utentes, sendo atribuído tendo em vista suportar os custos de funcionamento, estamos perante um subsídio à exploração (conta 75).

DONATIVOS PARA AQUISIÇÃO DE INVESTIMENTOS

Os donativos à exploração são reconhecidos na demonstração dos resultados como doações na parte proporcional dos gastos suportados.

Os donativos para financiamento de ativos tangíveis são registados nos Fundos Patrimoniais, e reconhecidos na Demonstração dos resultados, proporcionalmente às depreciações dos respetivos ativos.

3.3 - Principais pressupostos relativos ao futuro

3.3.1 - Gestão de risco financeiro - A todo o momento, a Associação mantém a capacidade financeira para, dentro de condições de mercado desfavoráveis conseguir cumprir com as suas obrigações de pagamento à medida do seu vencimento, e garantir atempadamente o financiamento adequado ao desenvolvimento dos seus objetivos e estratégia.

3.3.2 - As demonstrações financeiras estão elaboradas pressupondo a continuidade da Associação.

3.3.3 – No atual contexto socioeconómico, os principais fatores de incerteza para o ano de 2026 são o conflito entre a Rússia e a Ucrânia que continua a persistir, a crise do Médio Oriente que se agudizou nos últimos tempos e a incerteza da política económica dos Estados Unidos da América.

3.3.4 – Embora o índice de inflação tenha estabilizado depois de fortes políticas monetárias impostas pelo BCE, os preços no setor da energia e dos bens alimentares continuam bastantes elevados. Estes custos têm uma grande representatividade na atividade operacional da associação.



3.4 - Principais fontes de incerteza das estimativas

Existem determinadas circunstâncias e factos que podem alterar a estimativa das perdas por imparidade dos saldos das contas a receber face aos pressupostos considerados, incluindo alterações da conjuntura económica, limitação à concorrência, deterioração da situação creditícia dos utentes e de incumprimentos significativos. Este processo de avaliação está sujeito a diversas estimativas e julgamentos.

4 – FLUXOS DE CAIXA

Este mapa foi construído pelo método direto e apresentado autonomamente.

4.1 – Os valores apresentados estão disponíveis e podem ser utilizados em qualquer momento.

4.2 – O valor decompõe-se da seguinte forma:

Caixa	2.698,11 €
Depósitos à ordem	30.393,80 €
Subtotal	33.091,91 €
Depósitos a prazo	105.000,00 €
Total	138.091,91€

5 – POLÍTICAS CONTABILÍSTICAS, ALTERAÇÕES NAS ESTIMATIVAS CONTABILÍSTICAS E ERROS

Durante o período de 2025, e na preparação e apresentação das demonstrações financeiras do período findo em 31 de dezembro de 2025, aplicou-se o normativo contabilístico para as entidades do sector não lucrativo (ESNL).

Não ocorreram alterações de políticas contabilísticas, nem foram alteradas quaisquer estimativas contabilísticas.

Não ocorreram erros que merecessem divulgação na presente nota.

6 – SUBSÍDIOS DO GOVERNO E APOIOS DO GOVERNO

6.1 - Política contabilística adotada para os subsídios do Governo, incluindo os métodos de apresentação adotados nas demonstrações financeiras.

Ver Nota 3 e Nota 5



6.2 - Natureza e extensão dos subsídios do Governo reconhecidos nas demonstrações financeiras e indicação de outras formas de apoio do Governo de que diretamente se beneficiou.

Os subsídios de apoio à exploração recebidos tiveram as seguintes proveniências:

6.2.1 Apoios com contrapartidas;

IGFSS – 214.708,44€ - Comparticipação para utentes

C.M.L. – 21.512,00€ - Apoio à Alimentação

Apoio ao abrigo da portaria 38-A/2023 – 10.012,00€

6.2.2 Apoios sem contrapartidas;

C.M.L. – 21.892,00 €

União Freguesias Querença, Tôr e Benafim – 20.000,00 €

6.3 - Condições não satisfeitas e outras contingências ligadas ao apoio do Governo que foram reconhecidas.

Os subsídios, destinados ao investimento, encontram-se reconhecidos em resultados, conforme Nota 3, de acordo com o período de vida útil dos ativos tangíveis e intangíveis respetivos, tendo sido reconhecido no período de 2025 o montante de 10.132,91 €, sendo a totalidade relativo a ativos tangíveis.

7 – RÉDITO

Para o período de 2025, os réditos reconhecidos foram os seguintes:

VENDAS	9.880,79
PRESTACOES DE SERVIÇO	516.927,25
Valores pagos pelos utentes e outros	27.0694,81
Mensalidades Utentes	22.9842,16
Comparticipação Familiar	39.932,65
Quotizações E Joias	920,00

INSTITUIÇÃO PARTICULAR DE SOLIDARIEDADE SOCIAL

VALE 8100-126 QUERENÇA

NIF 502 154 594

(Anexo ao balanço e demonstrações de resultados – 2025)



Subsídios c/ contrapartidas	246.232,44
Seg. Social - Compart Utentes	214.708,44
C M L - Subsidio Alim Escolas	21.512,00
Seg. Social - Portaria 38-A/2023	10.012,00
SUBSÍDIOS/DOACOES E LEGADOS A EXPLO	68.394,66
Subsídios Do Estado E Outros Entes	41.892,00
Subs. Do Município De Loulé	21.892,00
Subs. Da Uniao De Freg. Quer Tor Be	20.000,00
Donativos	26.502,66
Donativos Em Numerário	1.900,00
Donativos Em Espécie	19.946,32
Donativo/consignação Irs	4.656,34
OUTROS RENDIMENTOS	28.619,48
Rend. Ganhos Rest. Activos Financ.	165,06
Rend. Ganhos Invest. Não Financeir	1.000,00
Imputação De Subsídios Para Investi	27.372,67
Outros Não Especificados	81,75
JUROS, DIVIDEN.OUT.RENDIM.SIMILARES	1.125,00
De Depósitos	1.125,00

7.1 - Donativos

Observou-se que os donativos em espécie, mantiveram-se em dentro dos valores obtidos no ano anterior.

Em relação à comparticipação do Banco Alimentar, o valor recebido foi ligeiramente superior ao do ano de 2024.

Quanto à consignação de IRS recebida em 2025 (4.659,34€), foi ligeiramente inferior à recebida em 2024.



8 – OUTRAS INFORMAÇÕES

Não existem quaisquer informações a juntar.

Querença, 5 de março de 2026

Querença
Associação
de Bem Estar
aos Amigos
de Querença

ASSOCIAÇÃO DE BEM ESTAR AOS AMIGOS DE QUERENCIA
DEMONSTRAÇÃO (INDIVIDUAL) DOS RESULTADOS POR NATUREZA
 Período findo em Dezembro de 2025

RENDIMENTOS E GASTOS	NOTAS	UNIDADE MONETÁRIA (1)	
		Períodos	
		ANO 2025	ANO 2024
Vendas e serviços prestados		526.808,04	460.698,21
Subsídios, doações e legados à exploração		68.394,66	64.959,47
Custos das mercadorias vendidas e das matérias consumidas		-117.556,79	-110.617,00
Fornecimentos e serviços externos		-70.330,88	-64.911,18
Gastos com o pessoal		-350.879,23	-329.234,06
Outros rendimentos e ganhos		28.619,48	32.146,39
Outros gastos e perdas		-1.975,50	-546,15
Resultado antes de depreciações, gastos de financ. e impostos		83.079,78	52.495,68
Gastos/reversões de depreciação e de amortização		-29.069,43	-33.755,23
Resultado operacional (antes de gastos de financ. e impostos)		54.010,35	18.740,45
Juros e rendimentos similares obtidos		1.125,00	1.520,00
Resultado antes de impostos		55.135,35	20.260,45
Resultado líquido do período		55.135,35	20.260,45

Assinaturas:

Gerência / Administração

Handwritten signatures in blue ink:
 1. Signature of the Gerência / Administração.
 2. Signature of the Licenciado a: LEONARDO MARTINS.

Licenciado a: LEONARDO MARTINS

ASSOCIACAO DE BEM ESTAR AOS AMIGOS DE QUERENCA
BALANÇO INDIVIDUAL

Período findo em Dezembro de 2025

UNIDADE MONETÁRIA (1)

RUBRICAS	DATAS	
	ANO 2025	ANO 2024
ACTIVO		
Activo não corrente		
Activos fixos tangíveis	321190,95	336353,01
Investimentos financeiros	239,85	3284,32
	321430,80	339637,33
Activo Corrente		
Inventários	6641,07	6201,54
Clientes	6118,99	2295,38
Estados e outros entes públicos	281,25	304,00
Outras contas a receber	18266,89	28701,94
Diferimentos	4744,55	4300,20
Caixa e depósitos bancários	138091,91	67117,15
	174144,66	108920,21
Total do activo	495575,46	448557,54
CAPITAL PROPRIO E PASSIVO		
Fundos patrimoniais		
Reservas	4987,98	4987,98
Resultados transitados	69184,58	48924,13
Outras variações nos fundos patrimoniais	278909,39	296149,15
Resultado líquido do período	55135,35	20260,45
Total do fundo de capital	408217,30	370321,71
Passivo		
Passivo corrente		
Fornecedores	12051,96	12331,86
Estado e outros entes públicos	11046,70	10425,82
Fundadores/beneméritos /patrocinadores/doadores/associados/mem	0,00	25,00
Outras contas a pagar	64259,50	55453,15
	87358,16	78235,83
Total do Passivo	87358,16	78235,83
Total do passivo	87358,16	78235,83
Total dos fundos patrimoniais e do passivo	495575,46	448557,54

Assinaturas:

Gerência / Administração

Contabilista Certificado

[Handwritten signatures in blue ink]

**ASSOCIACAO DE BEM ESTAR AOS AMIGOS DE QUERENCA
DEMONSTRAÇÃO (INDIVIDUAL) DOS RESULTADOS POR NATUREZA (VALENCIAS)**

Período findo em Dezembro de 2025

UNIDADE MONETÁRIA (1)

RENDIMENTOS E GASTOS	NOTAS	VALENCIAS			
		TOTAL	Erpi	CENTRO DIA	AP. DOMICILIARIO
Vendas e serviços prestados		526.808,04	363.863,86	36.425,58	126.518,60
Subsídios, doações e legados à exploração		68.394,66	54.173,93	4.063,08	10.157,65
Custos das mercadorias vendidas e das matérias consumidas		-117.556,79	-88.366,92	-8.339,96	-20.849,91
Fornecimentos e serviços externos		-70.330,88	-47.140,32	-6.318,15	-16.872,41
Gastos com o pessoal		-350.879,23	-235.886,22	-24.341,79	-90.651,22
Outros rendimentos e ganhos		28.619,48	19.240,98	3.696,47	5.682,03
Outros gastos e perdas		-1.975,50	-1.295,13	-194,38	-485,99
Resultado antes de depreciações, gastos de financ. e impostos		83.079,78	64.590,18	4.990,85	13.498,75
Gastos/reversões de depreciação e de amortização		-29.069,43	-21.823,23	-1.414,85	-5.831,35
Resultado operacional (antes de gastos de financ. e impostos)		54.010,35	42.766,95	3.576,00	7.667,40
Juros e rendimentos similares obtidos		1.125,00	548,77	164,64	411,59
Resultado antes de impostos		55.135,35	43.315,72	3.740,64	8.078,99
Resultado líquido do período		55.135,35	43.315,72	3.740,64	8.078,99

CUSTO MÉDIO

Utentes por Resposta Social 20,00 6,00 15,00
 Custo médio por utente 1643,80 564,02 748,28

Assinaturas:

Gerência / Administração

Diogenes Martins
Leonor Martins

**ASSOCIAÇÃO DE BEM ESTAR AOS AMIGOS DE QUERENÇA
DEMONSTRAÇÃO (INDIVIDUAL) DOS RESULTADOS POR NATUREZA**
Período findo em Dezembro de 2025

(E R P I)
UNIDADE MONETÁRIA (1)

RENDIMENTOS E GASTOS	NOTAS	Períodos	
		ANO 2025	ANO 2024
Vendas e serviços prestados		363.863,86	316.807,49
Subsídios, doações e legados à exploração		54.173,93	52.316,26
Custos das mercadorias vendidas e das matérias consumidas		-88.366,92	-84.364,79
Fornecimentos e serviços externos		-47.140,32	-41.643,03
Gastos com o pessoal		-235.886,22	-225.880,23
Outros rendimentos e ganhos		19.240,98	20.568,09
Outros gastos e perdas		-1.295,13	-280,69
Resultado antes de depreciações, gastos de financ. e impostos		64.590,18	37.523,10
Gastos/reversões de depreciação e de amortização		-21.823,23	-23.512,72
Resultado operacional (antes de gastos de financ. e impostos)		42.766,95	14.010,38
Juros e rendimentos similares obtidos		548,77	772,87
Resultado antes de impostos		43.315,72	14.783,25
Resultado líquido do período		43.315,72	14.783,25
Numero médio de utentes		20,00	20,00
Custo médio por utente		1643,80	1565,34

Assinaturas:

Gerência / Administração

Contabilista Certificado

[Assinatura]
[Assinatura]

Licenciado a: LEONARDO MARTINS

ASSOCIAÇÃO DE BEM ESTAR AOS AMIGOS DE QUERENCIA
DEMONSTRAÇÃO (INDIVIDUAL) DOS RESULTADOS POR NATUREZA
 Período findo em Dezembro de 2025

(Centro de Dia)
 UNIDADE MONETÁRIA (1)

RENDIMENTOS E GASTOS	NOTAS	Períodos	
		ANO 2025	ANO 2024
Vendas e serviços prestados		36.425,58	42.582,65
Subsídios, doações e legados à exploração		4.063,08	3.814,77
Custos das mercadorias vendidas e das matérias consumidas		-8.339,96	-7.920,92
Fornecimentos e serviços externos		-6.318,15	-6.555,10
Gastos com o pessoal		-24.341,79	-30.737,23
Outros rendimentos e ganhos		3.696,47	4.116,39
Outros gastos e perdas		-194,38	-70,43
Resultado antes de depreciações, gastos de financ. e impostos		4.990,85	5.230,13
Gastos/reversões de depreciação e de amortização		-1.414,85	-1.834,80
Resultado operacional (antes de gastos de financ. e impostos)		3.576,00	3.395,33
Juros e rendimentos similares obtidos		164,64	225,43
Juros e gastos similares suportados		0,00	0,00
Resultado antes de impostos		3.740,64	3.620,76
Resultado líquido do período		3.740,64	3.620,76
Numero médio de utentes		6,00	5,83
Custo médio por utente		564,02	673,51

Assinaturas:

Gerência / Administração

Contabilista Certificado

[Handwritten signature]

[Handwritten signature]

[Handwritten signature]

ASSOCIACAO DE BEM ESTAR AOS AMIGOS DE QUERENCA
DEMONSTRAÇÃO (INDIVIDUAL) DOS RESULTADOS POR NATUREZA
 Período findo em Dezembro de 2025

(Apoio Domiciliário)
 UNIDADE MONETÁRIA (1)

RENDIMENTOS E GASTOS	Períodos	
	ANO 2025	ANO 2024
Vendas e serviços prestados	126.518,60	101.308,07
Subsídios, doações e legados à exploração	10.157,65	8.828,44
Custos das mercadorias vendidas e das matérias consumidas	-20.849,91	-18.331,29
Fornecimentos e serviços externos	-16.872,41	-16.713,05
Gastos com o pessoal	-90.651,22	-72.616,60
Outros rendimentos e ganhos	5.682,03	7.461,91
Outros gastos e perdas	-485,99	-195,03
Resultado antes de depreciações, gastos de financ. e impostos	13.498,75	9.742,45
Gastos/reversões de depreciação e de amortização	-5.831,35	-8.407,71
Resultado operacional (antes de gastos de financ. e impostos)	7.667,40	1.334,74
Juros e rendimentos similares obtidos	411,59	521,70
Resultado antes de impostos	8.078,99	1.856,44
Resultado líquido do período	8.078,99	1.856,44

NOTAS

Leonardo Martins
Assid. com B. Philip Martins

Licenciado a: LEONARDO MARTINS

ASSOCIACAO DE BEM ESTAR AOS AMIGOS DE QUERENCA

FLUXOS DE CAIXA


Período findo em 31 de Dezembro de 2025

Unidade monetária (Euro)			
RUBRICAS	NOTAS	Ano de	
		2025	2024
<u>Fluxos de Caixa das actividades operacionais (Método directo)</u>			
Recebimentos de clientes e utentes		290.727,24	261.072,21
Subsídios da Segurança Social - Apoio às actividades		214.708,44	179.417,01
Subsídios da Outras entidades - Actividades		21.512,00	20.520,00
Pagamentos a fornecedores		- 168.788,64	- 150.698,79
Pagamentos ao pessoal		- 346.061,13	- 326.509,92
<i>Caixa gerada pelas operações</i>		<i>12.097,91</i>	<i>- 16.199,49</i>
Subsídios da Outras entidades		68.394,66	64.959,47
Outros Recebimentos/Pagamentos		- 10.912,82	- 30.435,82
Fluxos de caixa das actividades operacionais (1)		69.579,75	18.324,16
<u>Fluxos de Caixa das actividades de investimento</u>			
Pagamentos respeitantes a:			
Activos fixos tangíveis		- 3.774,46	- 1.645,91
Recebimentos provenientes de:			
Activos fixos tangíveis		1.000,00	-
Investimentos financeiros		3.044,47	-
Juros e rendimentos similares		1.125,00	1.520,00
Fluxos de caixa das actividades de investimento (2)		1.395,01	125,91
Varição de caixa e seus equivalentes (4) = (1) + (2) - (3)		70.974,76	18.198,25
Efeito das diferenças de câmbio		67.117,15	48.918,90
Caixa e seus equivalentes no início do período		138.091,91	67.117,15
Caixa e seus equivalentes no fim do período		70.974,76	18.198,25
Varição			
As notas anexas fazem parte integrante da demonstração dos fluxos de caixa para o exercício de 2025			

Assinaturas:

Gerência / Administração

Contabilista Certificado



ASSOCIAÇÃO DE BEM ESTAR AOS AMIGOS DE QUERENCIA
 DEMONSTRAÇÃO (INDIVIDUAL) DAS ALTERAÇÕES NOS FUNDOS PATRIMONIAIS
 Período findo em 31 de Dezembro de 2025

DESCRİÇÃO	Notas	Fundos Patrimoniais atribuído aos instituidores da entidade-mãe							UNIDADE MONETÁRIA (1)			
		Fundos	Excedentes Técnicos	Reservas	Resultados Transitados	Ajustamentos em activos financeiros	Excedentes de revalorização	Outras variações nos fundos patrimoniais	Resultado líquido do período	Total	Interesses minoritários	Total dos Fundos Patrimoniais
POSIÇÃO NO INICIO DO PERÍODO N-1	6			4.987,98	30.638,48			292.669,09	18.285,65			346.581,20
ALTERAÇÕES NO PERÍODO												
Primeira adopção de novo referencial contabilístico												
Alterações de políticas contabilísticas												
Diferenças de conversão de demonstrações financeiras												
Realização de excedente de revalorização de activos fixos tangíveis e intangíveis												
Excedentes de revalorização de activos fixos tangíveis e intangíveis e respectivas variações												
Ajustamentos por impostos diferidos					18.285,65							
Outras alterações reconhecidas nos Fundos Patrimoniais	7				18.285,65							
RESULTADO LÍQUIDO DO PERÍODO	8								20.260,45			20.260,45
RESULTADO EXTENSIVO	9=7+8								1.974,80			-7.239,28
OPERAÇÕES COM INSITUIDORES DO PERÍODO												
Fundos												
Subsídios, doações e legados												
Outras operações												
POSIÇÃO NO FIM DO PERÍODO N-1	10											
	6+7+8+10	0,00	0,00	4.987,98	48.924,13					0,00		370.321,71

(1) - O euro, administrado, em função da dimensão e esgências do relato, a possibilidade de expressão das quantias em milhares de euros

Assinaturas:
 Gerência / Administração
 Contabilista Certificado


[Handwritten signature]
[Handwritten signature]

ASSOCIACAO DE BEM ESTAR AOS AMIGOS DE QUERENCA

DEMONSTRAÇÃO DO CUSTO DAS MERCADORIAS VENDIDAS E DAS MATÉRIAS CONSUMIDAS

ANO DE 2025

MOVIMENTOS	MERCADORIAS	MATÉRIAS PRIMAS, SUBSIDIÁRIAS E DE CONSUMO
Existências iniciais		6.201,54 €
Compras		97.882,21 €
Autoconsumos		
Regularização de existências		20.114,11 €
Existências Finais		6.641,07 €
Custo do Exercício	- €	117.556,79 €


 Leonardo Martins

ASSOCIACAO DE BEM ESTAR AOS AMIGOS DE QUERENCA

**NÚMERO MÉDIO DE UTENTES E DE PESSOAS
AO SERVIÇO DA INSTITUIÇÃO REPARTIDO POR VALENCIAS
DO EXERCÍCIO DE 2025 (CONT)**

R. SOCIAL E.R.P.I. _____

Nº MÉDIO DE UTENTES **20,00**

NÚMERO MÉDIO DE FUNCIONARIOS	FUNÇÕES DESEMPENHADAS	
1	Direcção técnica	80%
1	Técnica Serviço Social	80%
2	Cozinheira	80%
1	Vigilante	100%
13	Auxiliares	82%
1	Motorista	82%
	O Pessoal indicado é comum às R. Sociais	
	de centro de Dia, Apoio domiciliário e Lar	

Querência
Associação
Leandro
Leandro

ASSOCIACAO DE BEM ESTAR AOS AMIGOS DE QUERENCA

MOVIMENTOS OCORRIDOS NAS RUBRICAS DO ACTIVO FIXOS (VALORES BRUTOS) NO ANO DE 2025

Rubricas	Saldo Inicial	Reavaliacoes	Aumentos			Alienacoes	Transferencias e Abates	Saldo Final
			PIDDAC	Outros Subsidios	Outros Financiamentos			
Activos intangiveis								
Outros activos intangiveis	385,35 €			- €	- €		- €	385,35 €
Programas de computador								
Adiantamentos p/c imob. Incorpóreas	385,35 €	- €		- €	- €		- €	385,35 €
Activos Fixos Tangiveis								
Outros Activos Fixos Tangiveis	- €							- €
Edificios e outras construcoes	610.067,88 €			2.275,00 €	2.772,06 €			615.114,94 €
Equipamento básico	75.937,31 €			- €	- €			75.937,31 €
Equipamento de transporte	91.428,25 €			- €	- €		22.445,90 €	68.982,35 €
Equipamentos administrativos	11.396,06 €			- €	- €			11.396,06 €
Outros activos fixos tangiveis	75.662,04 €			7.859,91 €	1.000,40 €			84.522,35 €
Investimentos Financeiros								
Participacoes de capital	864.491,54 €	- €		10.134,91 €	3.772,46 €		22.445,90 €	855.953,01 €
Obrigações e títulos de participação								
Empréstimos de financiamento	3.284,32 €						3.044,47 €	239,85 €
Investimentos em imóveis								
Outras aplicações financeiras								
Adiantamento p/c inv. financeiros	3.284,32 €	- €		- €	- €		3.044,47 €	239,85 €


 Associação de Bem Estar aos Amigos de Querência
 Leonardo Martins




ASSOCIACAO DE BEM ESTAR AOS AMIGOS DE QUERENCA

MOVIMENTOS OCORRIDOS NAS AMORTIZACOES E PROVISOES DAS RUBRICAS DOS ACTIVOS FIXOS NO ANO DE 2025

Rubricas	Saldo Inicial	Reforço	Regularizações	Saldo Final
Activos intangíveis				
Outros activos intangíveis	385,35 €	-	-	385,35 €
Programas de computador				
Adiantamentos p/c imob. Incorporáveis	385,35 €	-	-	385,35 €
Activos Fixos Tangíveis				
Outros Activos Fixos Tangíveis	-	-	-	-
Edifícios e outras construções	307.296,74 €	15.927,33 €	-	323.224,07 €
Equipamento básico	71.421,80 €	1.402,87 €	-	72.824,67 €
Equipamento de transporte	73.601,35 €	4.456,73 €	22.445,90 €	55.612,18 €
Equipamentos administrativos	9.384,50 €	513,44 €	-	9.897,94 €
Outros activos fixos tangíveis	66.434,14 €	6.769,06 €	-	73.203,20 €
Investimentos Financeiros				
Participações de capital				
Obrigações e títulos de participação				
Empréstimos de financiamento				
Investimentos em imóveis				
Outras aplicações financeiras				
Adiantamento p/c inv. financeiros				
	528.138,53 €	29.069,43 €	22.445,90 €	534.762,06 €

Assinaturas:
Gerência / Administração

Contabilista Certificado

ASSOCIACAO DE BEM ESTAR AOS AMIGOS DE QUERENCA

**CUSTO MENSAL POR UTENTE
REPARTIDO POR RESPOSTAS SOCIAIS
DO EXERCICIO DE 2024**

R. SOCIAL Centro de dia Nº MÉDIO DE UTENTES

6,00

	2025	2024	2023
TOTAL DE GASTOS	40609,13	47118,48	41455,68
GENEROS ALIM E OUTROS	8339,96	7920,92	14219,61
GASTOS COM PESSOAL	24341,79	30737,23	18917,24
TOTAL DE APOIOS NO ANO	72	70	70
MEDIA MENSAL	6	5,83	5,83
CUSTO MENSAL POR UTENTE	564,02 / 115,83 / 338,08	673,12 / 113,16 / 439,10	592,22 / 203,14 / 270,25

Gasto total/Generos Alimenticios/Gastos com Pessoal

R. SOCIAL Apoio domiciliário Nº MÉDIO DE UTENTES

15,00

	2025	2024	2023
TOTAL DE GASTOS	134690,88	116263,68	108929,66
GENEROS ALIM E OUTROS	20849,91	18331,29	30267,47
GASTOS COM PESSOAL	90651,22	72616,60	58043,53
TOTAL DE APOIOS NO ANO			149
MEDIA MENSAL	15,00	13,50	12,42
CUSTO MENSAL POR UTENTE	748,28 / 115,83 / 503,62	717,68 / 113,16 / 448,25	731,07 / 203,14 / 389,55

R. SOCIAL ERPI Nº MÉDIO DE UTENTES

20,00

	2025	2024	2023
TOTAL DE GASTOS	394511,82	375681,46	342332,18
GENEROS ALIM E OUTROS	88366,92	84364,79	65443,38
GASTOS COM PESSOAL	235886,22	225880,23	212734,58
TOTAL DE APOIOS NO ANO			240
MEDIA MENSAL	20	20	20
CUSTO MENSAL POR UTENTE	1.643,80 / 368,20 / 982,86	1.565,34 / 351,52 / 941,17	1.426,38 / 272,68 / 886,39

Resumo?
Assinado, com
data.
Paulo
Martins